

Préconisation : pour chaque problème, il est nécessaire de fournir du matériel de manipulation aux élèves :

- matériel de la classe,
- matériel fourni en annexe à agrandir si besoin

1

2

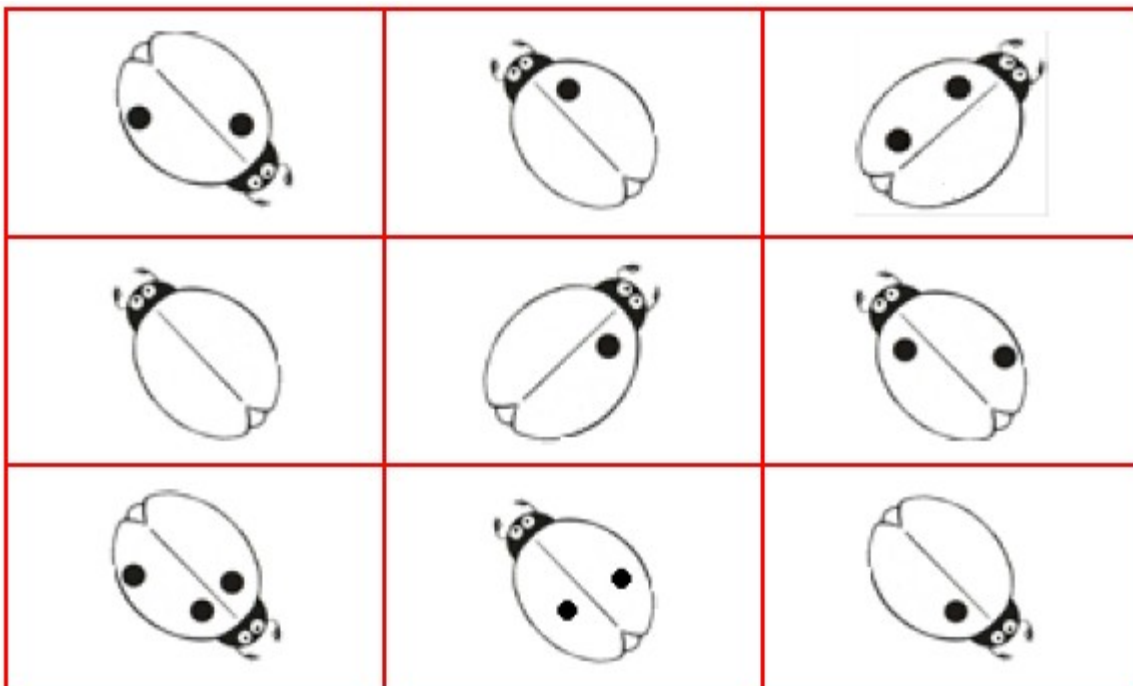
MATERIELE EN ANNEXE

Consignes de passation :

1. Distribuer à chaque élève la planche de 4 coccinelles (à plastifier de préférence) fournie en annexe. Donner la consigne de l'exercice et laisser les élèves chercher individuellement et compléter leur planche à l'aide d'un feutre effaçable.
2. Mettre en commun les productions.
3. Faire compléter collectivement la planche ci-dessous.

Des coccinelles ont perdu leurs points.

Dessinez les points qui manquent pour que chaque coccinelle ait 4 points.




Groupe :

2

MATERIELE EN ANNEXE

Zoé aime ranger les objets dans un certain ordre.

Aidez-la à ranger les 4 jouets qui ne le sont pas encore et expliquez pourquoi.

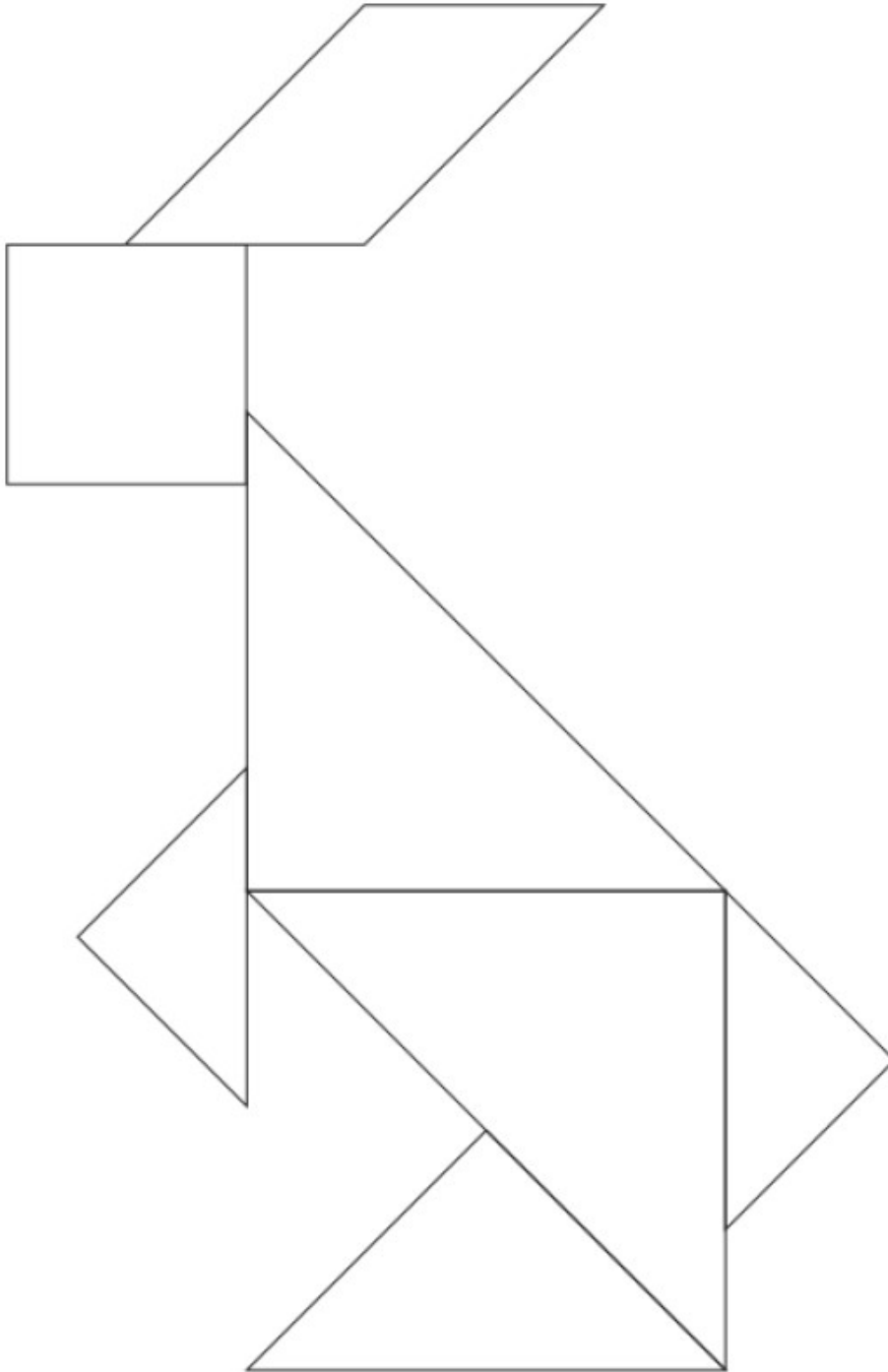


Groupe :

MATERIEL EN ANNEXE

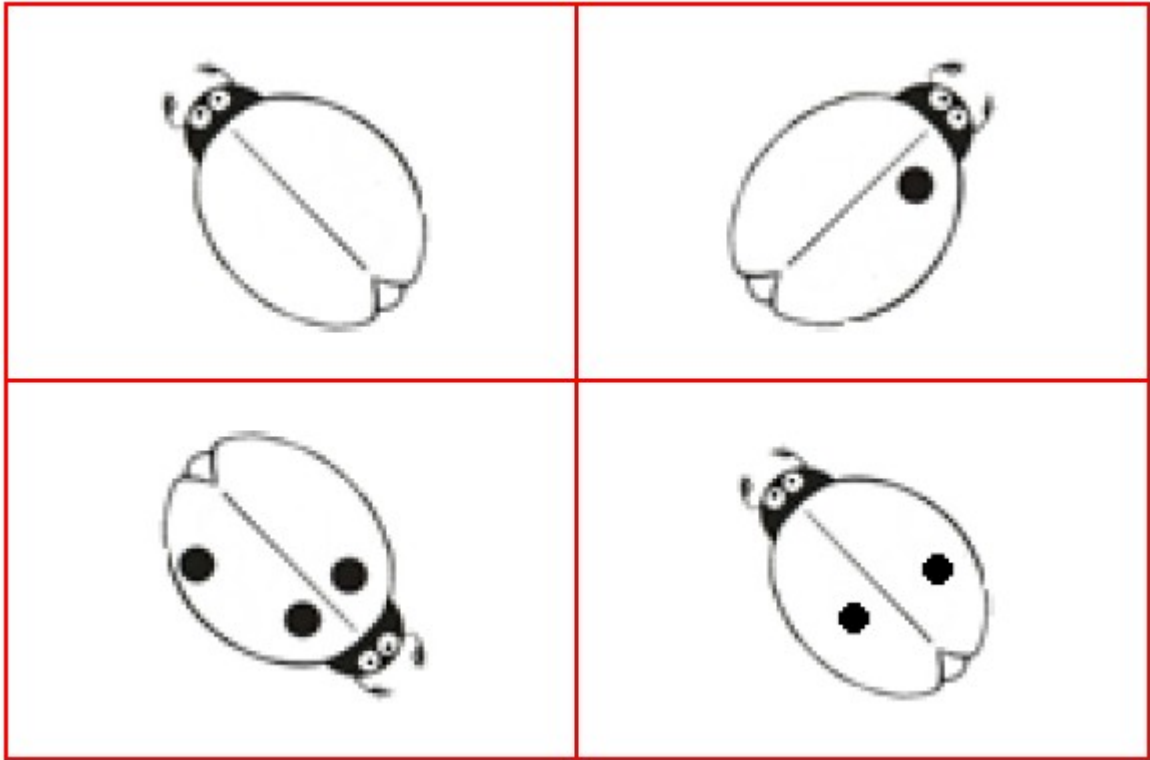
3

Recouvrez le lapin en utilisant tous les triangles.



ANNEXES

1

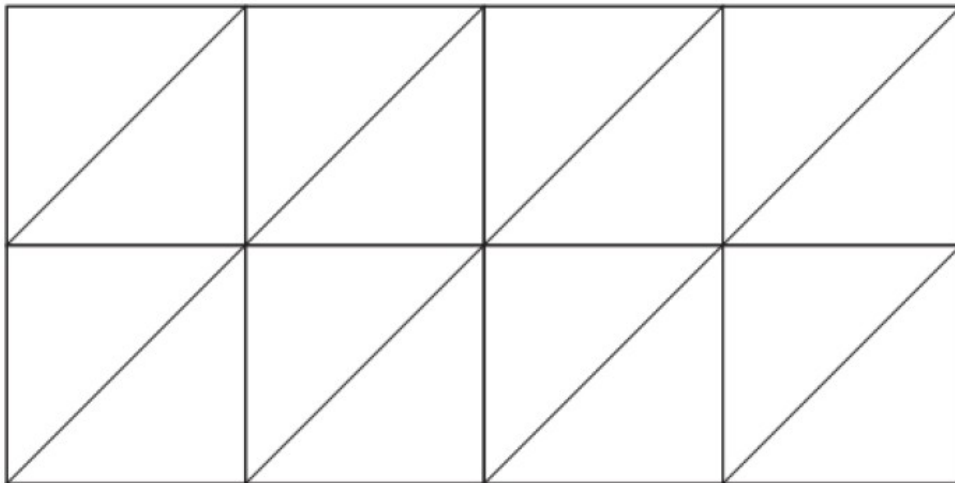


2



3

Imprimer sur du papier épais et/ou plastifié,
découper les 16 triangles et les fournir au groupe d'élèves.



CORRECTION

RAPPEL :

Pour tous les problèmes cibles, la correction est à prévoir de la manière suivante:

- Si la réponse donnée est juste cochez A dans l'application en ligne.
- Si la réponse donnée est erronée cochez B dans l'application en ligne.

1

La réponse est juste si toutes les coccinelles ont 4 points.

2

La réponse est juste si les jouets sont bien rangés et que les élèves savent expliquer pourquoi.

3

La réponse est juste si le lapin est entièrement complété par les triangles.

Pensez à compléter la fiche récapitulative donnée dans la première semaine d'entraînement et téléchargeable sur la page des énoncés de Savoie Educ pour chaque problème cible étoile.

La saisie des scores dans l'application en ligne se fera à la fin des entraînements au bout des cinq semaines.