

Groupe :



Manche

Préconisations

Pour chaque problème, il est nécessaire de fournir du matériel de manipulation aux élèves :

- Matériel de la classe et de récupération
- Matériel fourni en annexe à agrandir si besoin

Organisation possible dans les ateliers

Problèmes 2 et 6 : en présence de l'ATSEM

Problèmes 4 et 5 : en présence de l'enseignant

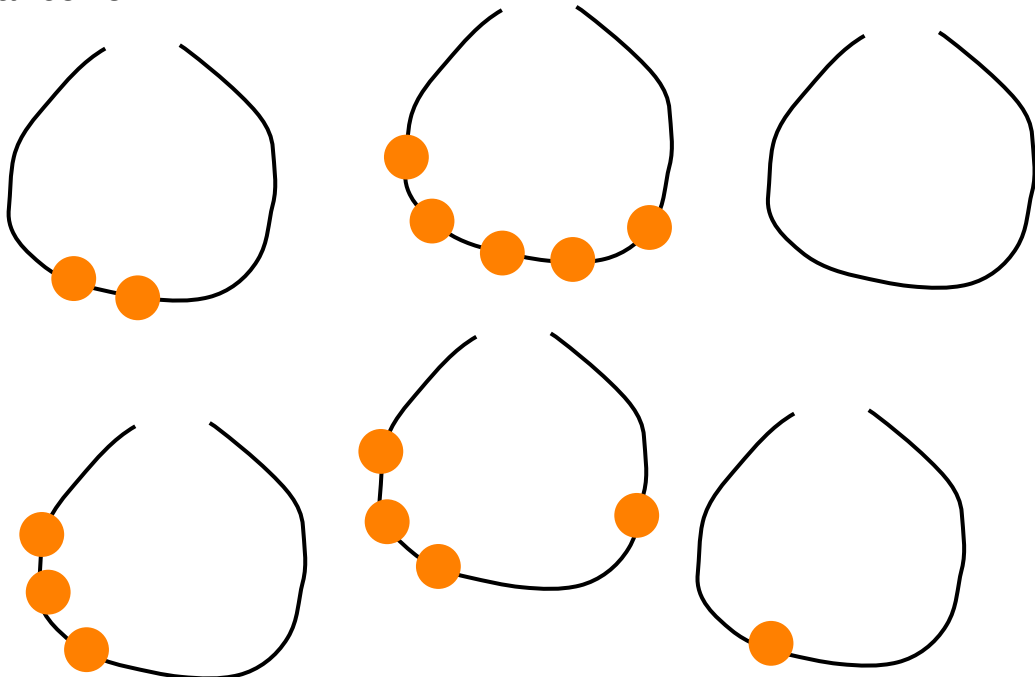
Problèmes 1 et 3 : en autonomie

Validation

L'adulte devra compléter la fiche de synthèse des scores (fin du document) dès que la réponse du groupe aura été validée (voir critères page 7).

1

Complète les colliers avec des gommettes pour qu'il y ait **6** perles par collier.




Choisir une autre couleur de gommettes pour travailler sur les compléments à 6.

2

MATERIELE EN ANNEXE

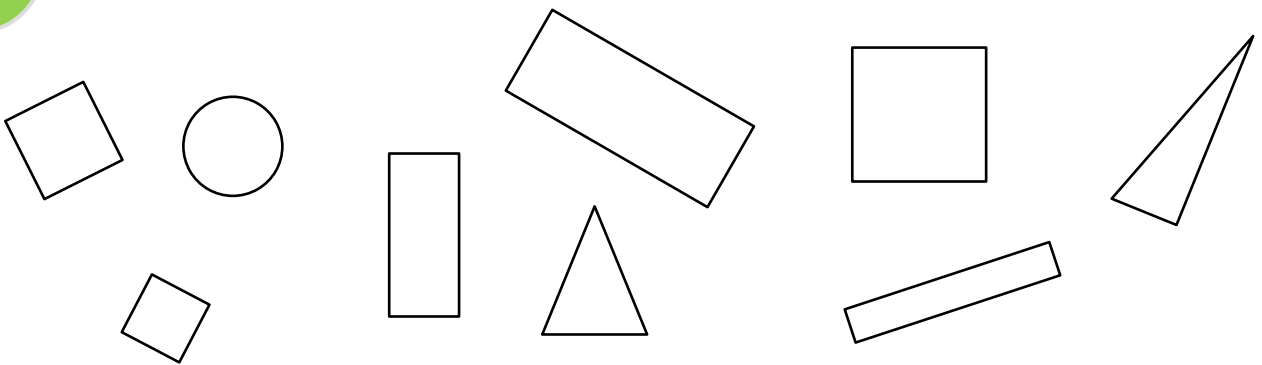
Le matériel de l'entraînement de la semaine 5 peut être réutilisé.





Complète pour qu'il y ait 4 figures différentes dans chaque ligne, dans chaque colonne et chaque zone de couleur.











3

Compte les formes et entoure le tableau qui correspond.



			
3	1	2	2


			
2	2	4	2

			
3	1	3	2

Groupe :

4

Reproduis les modèles avec le matériel mis à disposition.



Enlève 2 bâtonnets pour obtenir 3 carrés.

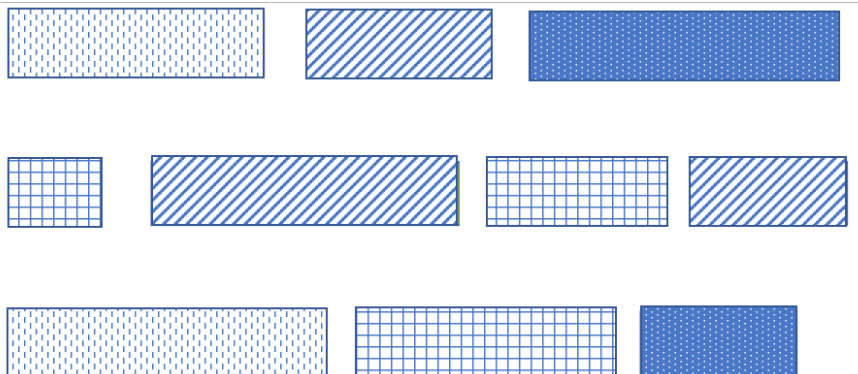
Trouve au moins 3 solutions différentes.

Matériel : fournir des bâtonnets de glace de même longueur ou des bûchettes de 10 à 15 cm de longueur et de même couleur ou des crayons tous identiques (taille et couleur).

5

MATERIEL EN ANNEXE

Des bandes ont été découpées. Refabriquer-les.



Trouve la bande qui correspond à cette longueur :

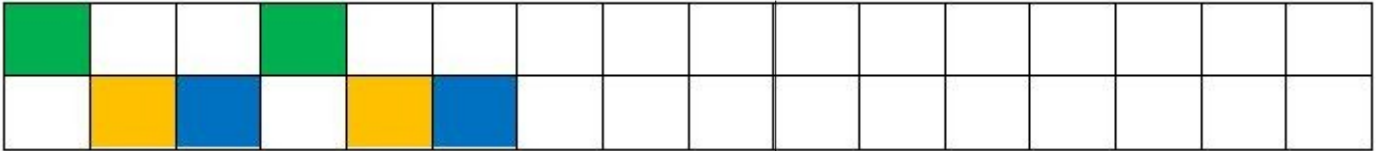
Cette illustration est une représentation réduite, merci d'utiliser le matériel en annexe.

Groupe :

6


MATERIEL EN ANNEXE

Continuer la frise.







ANNEXES

2



5

Matériel à découper pour reconstituer les bandes.

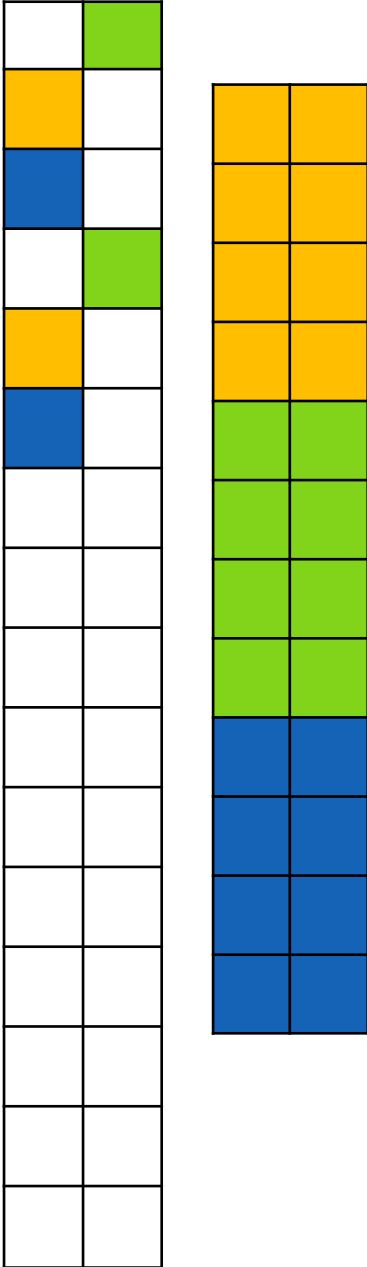


Bande de contrôle :

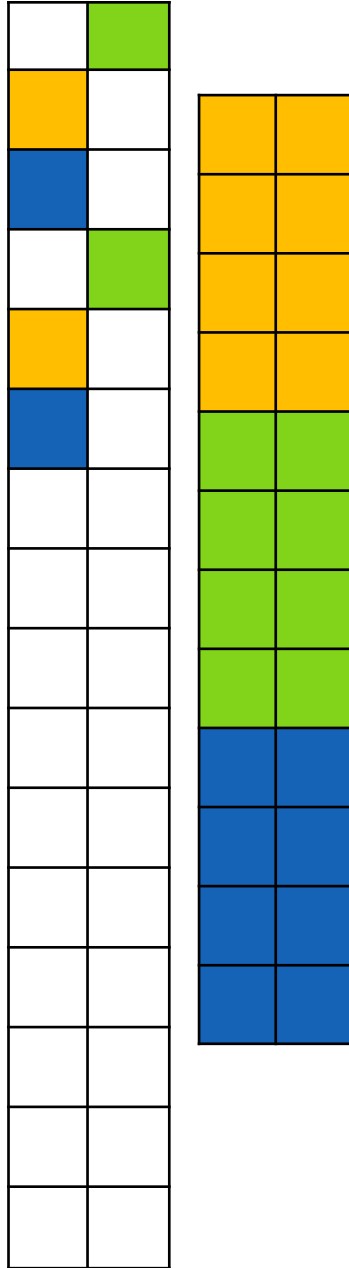
ANNEXES

À imprimer au format A3.

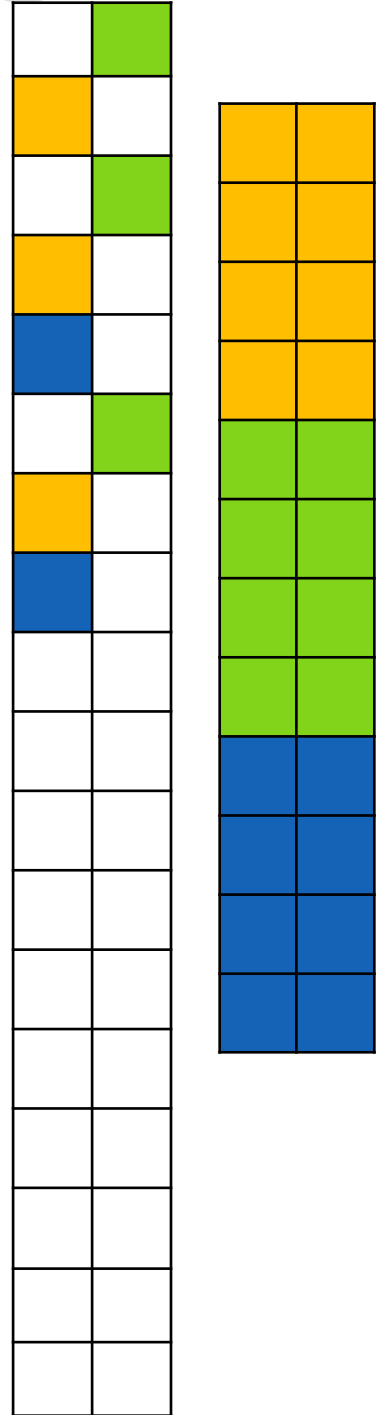
6



6



6



CORRECTION

RAPPEL :

Pour tous les problèmes, la correction est à prévoir de la manière suivante :

- Si la réponse donnée est juste cochez A dans l'application en ligne.
- Si la réponse donnée est erronée cochez B dans l'application en ligne.

1 La réponse est juste si au moins 5 colliers sont correctement complétés.

Attendu de fin de cycle : Dire combien il faut ajouter ou enlever pour obtenir des quantités ne dépassant pas dix.

2 La réponse est juste si le sudoku est réussi.

Attendu de fin de cycle : Identifier le principe d'organisation d'un algorithme et poursuivre son application.

3 La réponse est juste si le tableau (3-1-3-2) est entouré.

Attendu de fin de cycle : Quantifier des collections jusqu'à dix au moins. Classer des objets en fonction de caractéristiques liées à leur forme.

4 La réponse est juste si les élèves trouvent au moins 3 solutions sur 4.

Attendu de fin de cycle : Reproduire un assemblage à partir d'un modèle. Savoir nommer quelques formes planes.

CORRECTION

5

La réponse est juste si les élèves trouvent qu'il s'agit de la bande hachurée.

Attendu de fin de cycle : Classer ou ranger des objets selon un critère de longueur.


6

La réponse est juste si la frise est continuée sans erreur.

Attendu de fin de cycle : Identifier le principe d'organisation d'un algorithme et poursuivre son application.

CORRECTION

4



Fiche synthèse des scores pour la saisie des réponses

MANCHE

Indiquez ci-dessous, pour chaque groupe, les résultats aux problèmes.

La saisie des scores est à faire dans l'application en ligne.

RAPPEL :

Pour tous les problèmes, la correction est à prévoir de la manière suivante :

- Si la réponse donnée est juste : attribuez le score 1 et cochez A dans l'application en ligne.
- Si la réponse donnée est erronée : attribuez le score 0 et cochez B dans l'application en ligne.

	PB 1	PB 2	PB 3	PB 4	PB 5	PB 6
Gr 1						
Gr 2						
Gr 3						
Gr 4						
Gr 5						
Gr 6						
Gr 7						
Gr 8						
Gr 9						
Gr 10						

Fiche synthèse par groupe des scores
pour la saisie des réponses

MANCHE

Groupe :

.....

	PB 1	PB 2	PB 3	PB 4	PB 5	PB 6
Groupe						

Fiche synthèse par groupe des scores
pour la saisie des réponses

MANCHE

Groupe :

.....

	PB 1	PB 2	PB 3	PB 4	PB 5	PB 6
Groupe						

Fiche synthèse par groupe des scores
pour la saisie des réponses

MANCHE

Groupe :

.....

	PB 1	PB 2	PB 3	PB 4	PB 5	PB 6
Groupe						