

Groupe :



## Entraînement 2/6

### Préconisations

Pour chaque problème, il est nécessaire de fournir du matériel de manipulation aux élèves :

- Matériel de la classe et de récupération
- Matériel fourni en annexe à agrandir si besoin

### Organisation possible dans les ateliers

Problème 1 : en présence de l'ATSEM

Problème 2 : en présence de l'enseignant

Problème 3 : en autonomie

### Validation

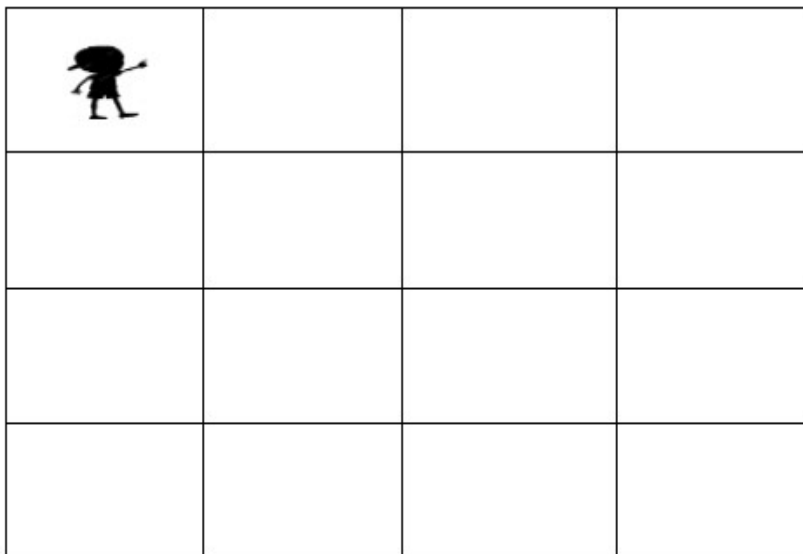
L'adulte devra compléter la fiche de synthèse des scores dès que la réponse du groupe aura été validée.

1

## MATERIEL EN ANNEXE

Départ case  . On peut sauter de case en case horizontalement ou verticalement.

Suivez le chemin des flèches, sur quelle case arrivez-vous ?




2

Parmi ces fruits, lequel est le plus lourd ?  
Expliquez pourquoi.



3

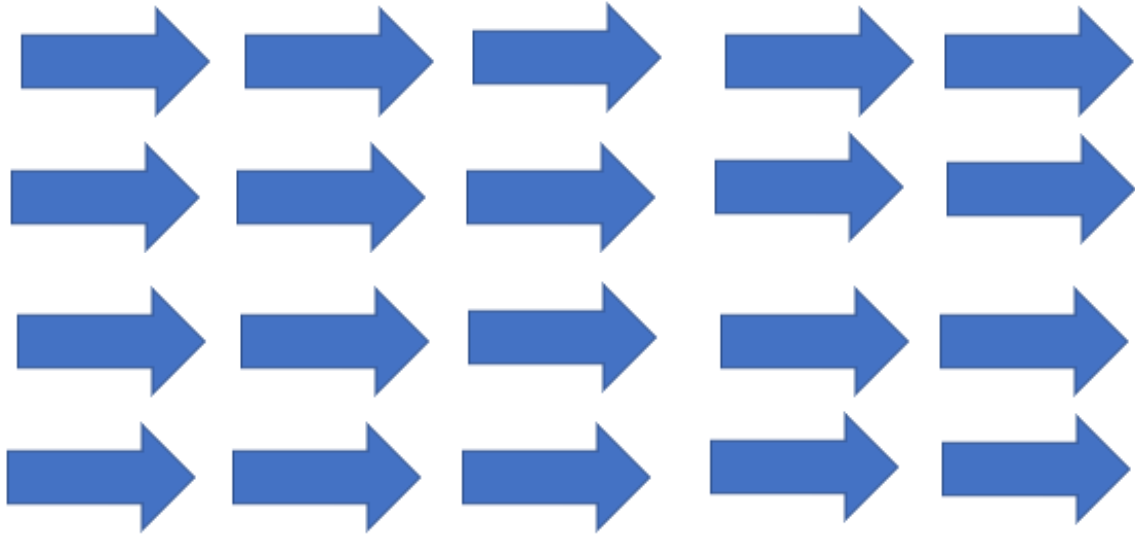
Voici la moitié d'un bleuets en Kaplas. Complétez-le par symétrie.



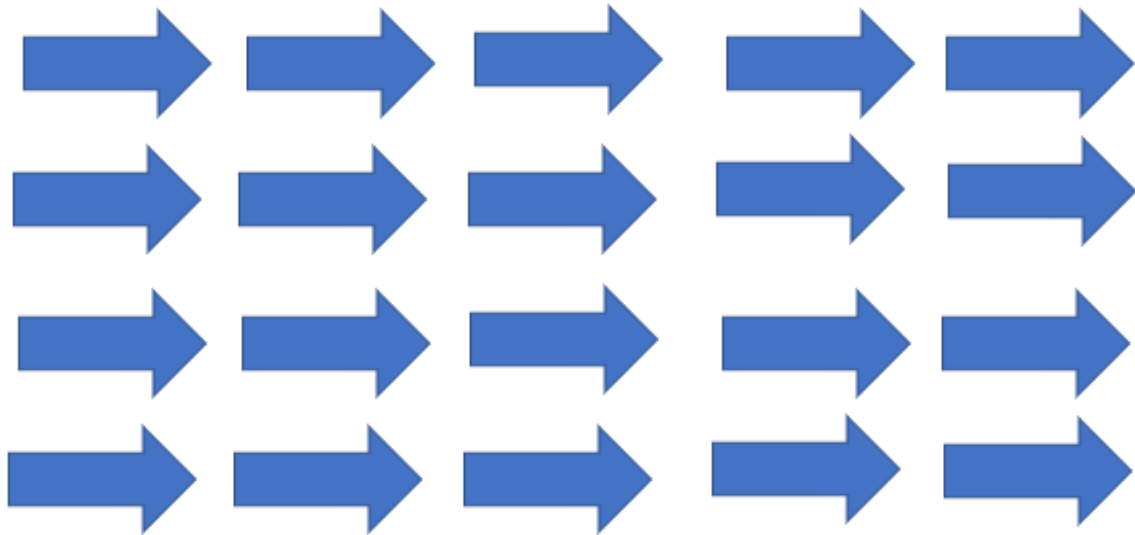
*L'enseignant(e) prépare le modèle sur une table et fournit des Kaplas aux élèves. Si l'école ne dispose pas de kaplas, n'hésitez pas à utiliser des bâtonnets de glace, des feutres...*

# ANNEXES

1



1



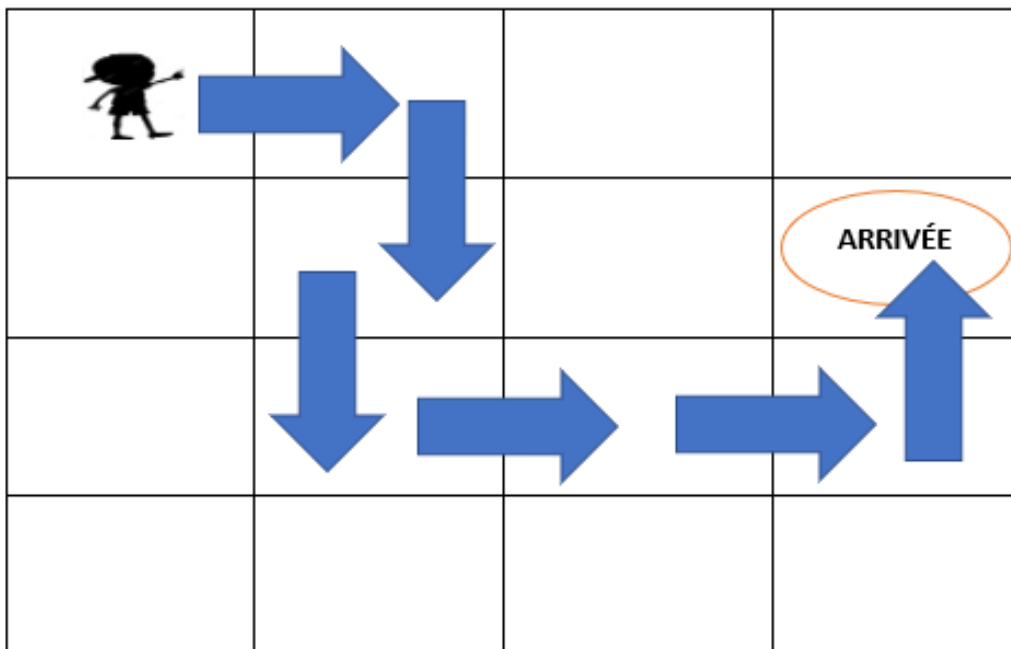
# CORRECTION

Pour tous les problèmes, la correction est à prévoir de la manière suivante:

- Si la réponse donnée est juste cochez A dans l'application en ligne.
- Si la réponse donnée est erronée cochez B dans l'application en ligne.

1

La réponse est juste si le groupe a réussi à tracer le chemin jusqu'à la case de la dernière colonne, deuxième ligne.



**Attendu de fin de cycle :** Situer des objets par rapport à soi, entre eux, par rapport à des objets repères. Dans un environnement connu, réaliser un trajet, un parcours à partir de sa représentation (dessin ou codage).

***Pensez à compléter la fiche récapitulative donnée dans la première semaine d'entraînement et téléchargeable sur la page des énoncés de Savoie Educ. La saisie des réponses dans l'application en ligne se fera à la fin des entraînements au bout des six semaines.***

# CORRECTION

Pour tous les problèmes, la correction est à prévoir de la manière suivante:

- Si la réponse donnée est juste cochez A dans l'application en ligne.
- Si la réponse donnée est erronée cochez B dans l'application en ligne.

2

La réponse est juste si le groupe a répondu que l'ananas est le fruit le plus lourd.

**Attendu de fin de cycle :** Classer ou ranger des objets selon un critère de longueur ou de masse ou de contenance.

3

La réponse est juste si le bleuet est complété et la symétrie respectée.

**Attendu de fin de cycle :** Situer des objets par rapport à soi, entre eux, par rapport à des objets repères. Élaborer les premiers essais de représentation plane, communicables (construction d'un code commun).

***Pensez à compléter la fiche récapitulative donnée lors du premier entraînement et téléchargeable sur la page des énoncés de Savoie Educ.***

***Rappel : La saisie des réponses dans l'application en ligne peut se faire à chaque entraînement ou à la fin des 6 entraînements.***