RALLYE MATH SAVOIE

Fiche synthèse classe des scores pour la saisie des réponses

MANCHE **D'ENTRAINEMENT**

Indiquez ci-dessous, pour chaque groupe, les réponses (A ou B) pour chaque problème.
Fiche à conserver pour toute la durée de l'entraînement.

RAPPEL :

La confrontation collective des différentes procédures est à privilégier pour aider les élèves à construire des démarches.

- Si la réponse donnée est juste cochez A dans l'application en ligne.
- Si la réponse donnée est erronée cochez B dans l'application en ligne.

La saisie des réponses dans l'application en ligne se fait soit au fur et à mesure des entraînements soit tout à la fin de ces derniers.

	Entraînement 1			Entraînement 2			Entraînement 3			Entraînement 4			Entraînement 5			Entraînement 6		
	Pb 1	Pb 2	Pb 3	Pb 1	Pb 2	Pb 3	Pb 1	Pb 2	Pb 3	Pb 1	Pb 2	Pb 3	Pb 1	Pb 2	Pb 3	Pb 1	Pb 2	Pb 3
Gr 1																		
Gr 2																		
Gr 3																		
Gr 4																		
Gr 5																		
Gr 6																		
Gr 7																		
Gr 8																		
Gr 9																		
Gr 10																		

RALLYE MATH SAVOIE

Fiche synthèse par groupe des scores pour la saisie des réponses

MANCHE D'ENTRAINEMENT

GROUPE :

.....

Indiquez ci-dessous, votre réponse (A ou B) pour chaque problème.
Gardez bien votre fiche jusqu'à la fin des semaines d'entraînement !

RAPPEL :
La saisie des réponses dans l'application en ligne se fait soit au fur et à mesure des entraînements soit tout à la fin de ces derniers.

	Entraînement 1			Entraînement 2			Entraînement 3			Entraînement 4			Entraînement 5			Entraînement 6		
	Pb 1	Pb 2	Pb 3	Pb 1	Pb 2	Pb 3	Pb 1	Pb 2	Pb 3	Pb 1	Pb 2	Pb 3	Pb 1	Pb 2	Pb 3	Pb 1	Pb 2	Pb 3
Gr																		

RALLYE MATH SAVOIE

Fiche synthèse par groupe des scores pour la saisie des réponses

MANCHE D'ENTRAINEMENT

GROUPE :

.....

Indiquez ci-dessous, votre réponse (A ou B) pour chaque problème.
Gardez bien votre fiche jusqu'à la fin des semaines d'entraînement !

RAPPEL :
La saisie des réponses dans l'application en ligne se fait soit au fur et à mesure des entraînements soit tout à la fin de ces derniers.

	Entraînement 1			Entraînement 2			Entraînement 3			Entraînement 4			Entraînement 5			Entraînement 6		
	Pb 1	Pb 2	Pb 3	Pb 1	Pb 2	Pb 3	Pb 1	Pb 2	Pb 3	Pb 1	Pb 2	Pb 3	Pb 1	Pb 2	Pb 3	Pb 1	Pb 2	Pb 3
Gr																		

RALLYE MATH SAVOIE

Groupe :

Entraînement 1/6

<u>Préconisations</u>

Pour chaque problème, il est nécessaire de fournir du matériel de manipulation aux élèves :

- Matériel de la classe et de récupération
- Matériel fourni en annexe à agrandir si besoin

<u>Organisation possible dans les ateliers</u>

Problème 1 : avec l'enseignant(e)
Problème 2 : avec ATSEM
Problème 3 : en autonomie

<u>Validation</u>

L'adulte devra compléter la fiche de synthèse des scores dès que la réponse du groupe aura été validée.

1

MATERIEL EN ANNEXE

Faites observer le résultat attendu aux élèves durant quelques secondes puis faites leur compléter la figure par symétrie.

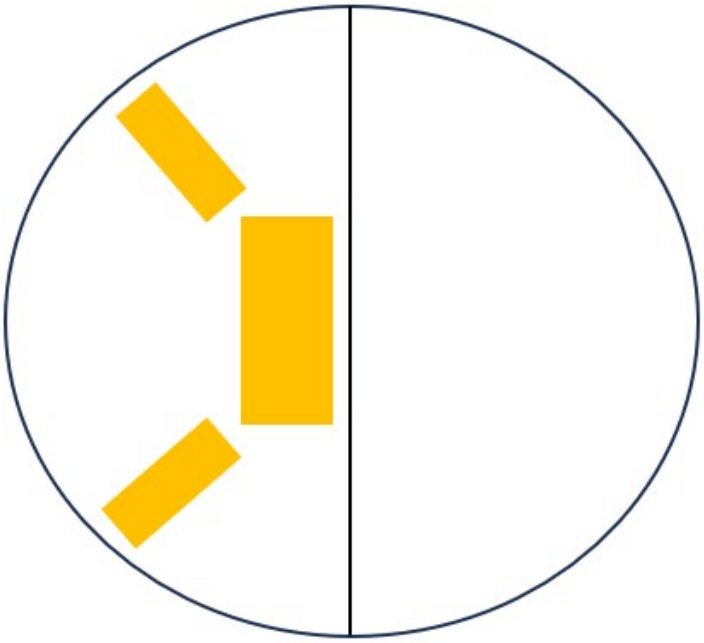

On peut faire observer aux élèves le résultat attendu en utilisant un miroir ou en réalisant un modèle devant eux.
La situation peut aussi être reproduite avec un cercle plus important et des formes de la classe.

Groupe :

2

MATERIEL EN ANNEXE

La table est préparée pour **4 enfants**.
Il y a déjà **1 verre** sur la table.

Combien faut-il ajouter de verres pour que chaque enfant ait un verre ?



Le groupe doit se mettre d'accord pour demander à l'adulte le nombre d'étiquettes 'verre' qu'il désire (Le groupe ne peut faire qu'une demande).

3

MATERIEL EN ANNEXE

Les robots dansent en ligne.

Quel robot vient après ?



Les élèves peuvent être encouragés à reproduire la suite pour bien comprendre l'algorithme.
Ils doivent être capables d'expliquer la raison de leur choix.

ANNEXES

1





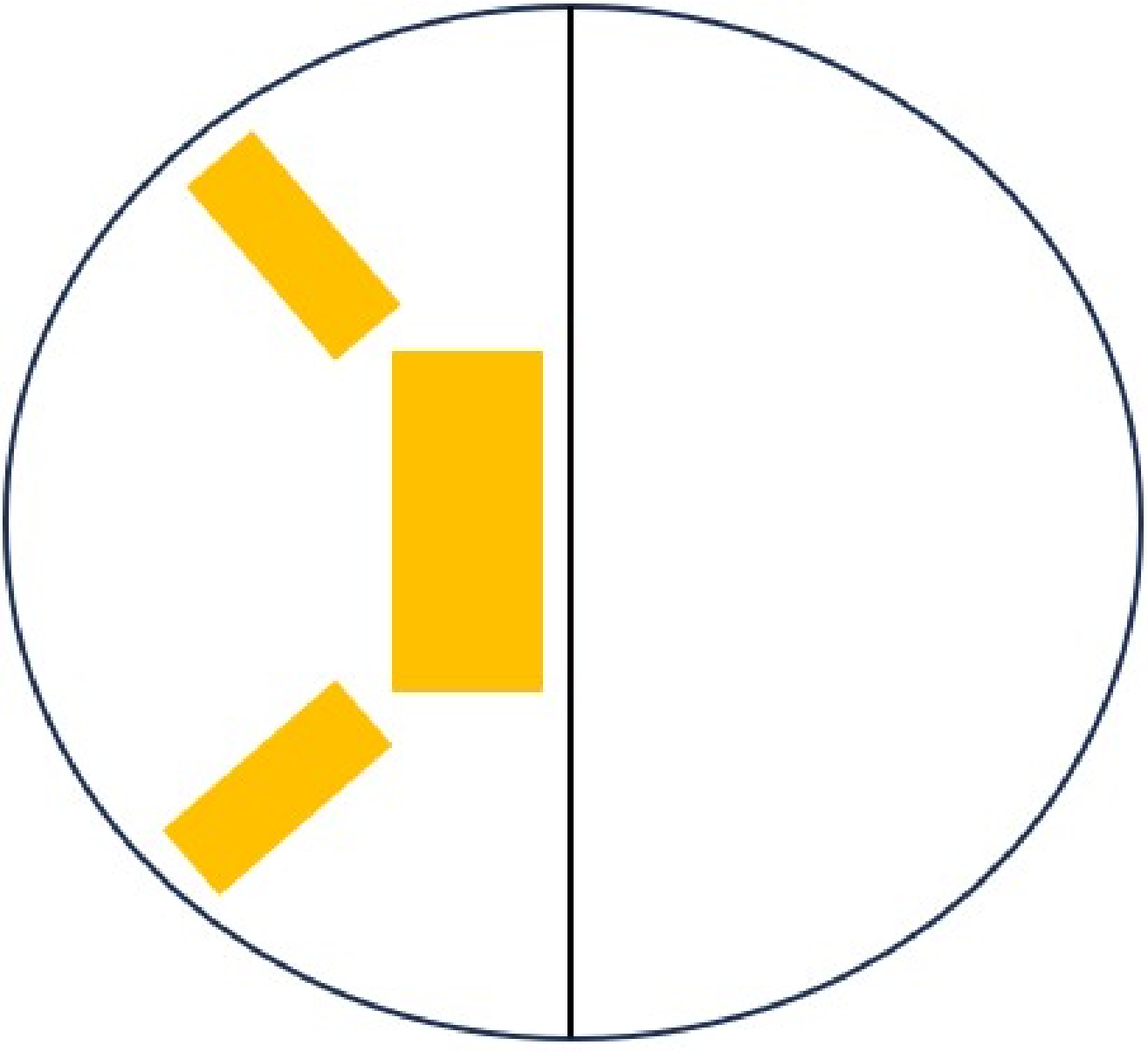

ANNEXES

2



3

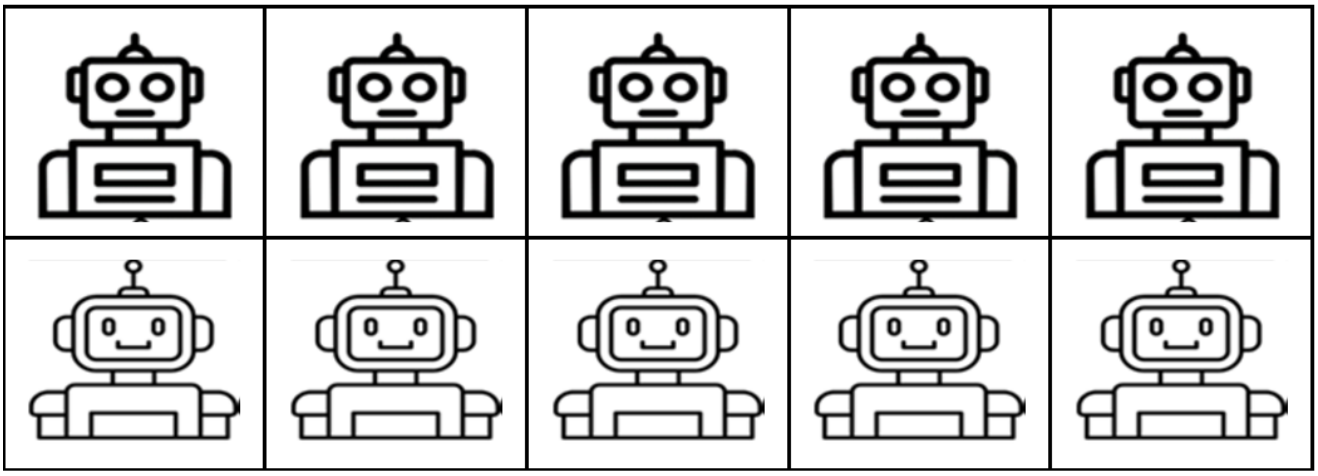

CORRECTION

Pour tous les problèmes, la correction est à prévoir de la manière suivante :

- Si la réponse donnée est juste cochez A dans l'application en ligne.
- Si la réponse donnée est erronée cochez B dans l'application en ligne.

1 La réponse est juste si le groupe parvient à construire le symétrique de la figure.

2 La réponse est juste si le groupe demande en une seule fois « 3 verres » .

3 La réponse est juste si le groupe choisit le bon robot et parvient à expliquer le choix effectué.

Pensez à compléter la fiche récapitulative donnée dans la première semaine d'entraînement et téléchargeable sur la page des énoncés de Savoie Educ.
La saisie des réponses dans l'application en ligne se fait soit au fur et à mesure des entraînements soit tout à la fin de ces derniers.